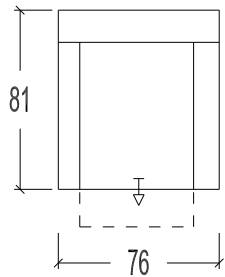


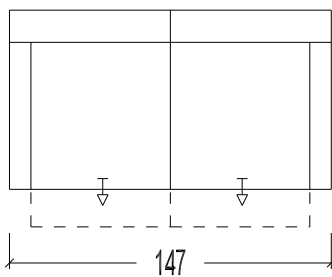
EDRA



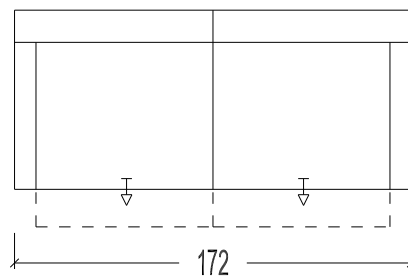
S - M - L
10-18



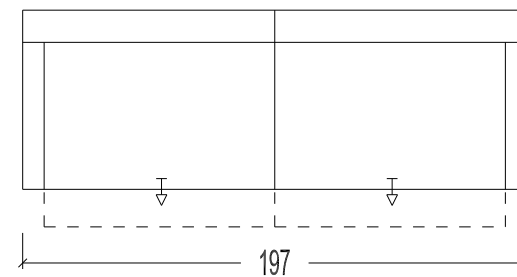
S - M - L
20-28



S - M - L
45-48



S - M - L
30-38

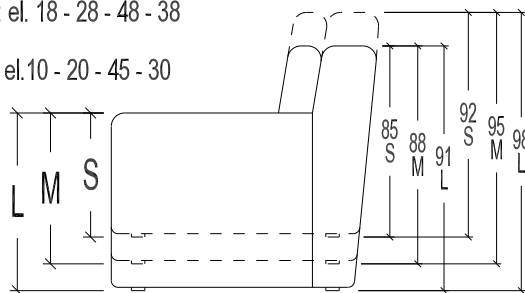


S = Small
M = Medium
L = Large

Zithoogte	Zitdiepte
44cm	47cm + 8cm
47cm	50cm + 8cm
50cm	50cm + 8cm

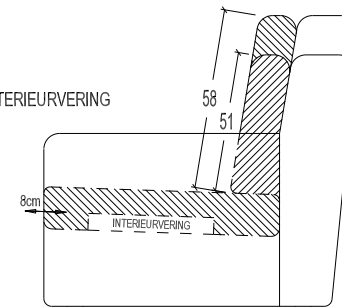
Hoge rug : el. 18 - 28 - 48 - 38

Lage rug : el. 10 - 20 - 45 - 30



STANDAARD Uitschuifbare zittingen + INTERIEURVERING

Ruglengte el. 10 - 20 - 45 - 30 : 51cm
Ruglengte el. 18 - 28 - 48 - 38 : 58cm
(Zit tot Rug bovenkant)



- 10S Zetel SMALL
- 10M Zetel MEDIUM
- 10L Zetel LARGE

- 18S Zetel hoog SMALL
- 18M Zetel hoog MEDIUM
- 18L Zetel hoog LARGE

- 20S Tweezit SMALL
- 20M Tweezit MEDIUM
- 20L Tweezit LARGE

- 28S Tweezit hoog SMALL
- 28M Tweezit hoog MEDIUM
- 28L Tweezit hoog LARGE

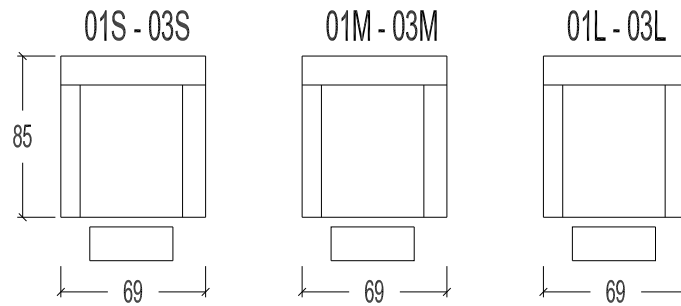
- 30S Driezit SMALL
- 30M Driezit MEDIUM
- 30L Driezit LARGE

- 38S Driezit hoog SMALL
- 38M Driezit hoog MEDIUM
- 38L Driezit hoog LARGE

- 45S 2.5 Zit SMALL
- 45M 2.5 Zit MEDIUM
- 45L 2.5 Zit LARGE

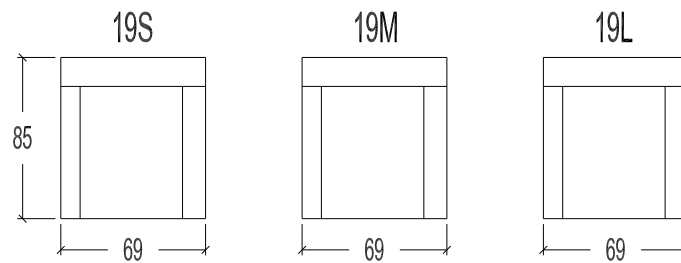
- 48S 2.5 zit hoog SMALL
- 48M 2.5 zit hoog MEDIUM
- 48L 2.5 zit hoog LARGE

EDRA



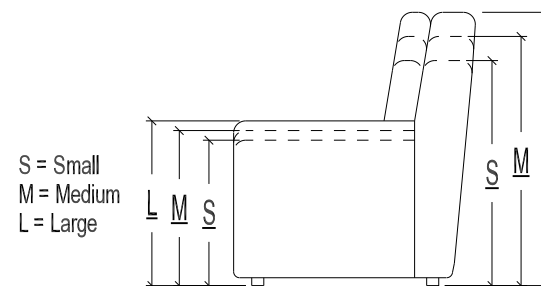
- 01S Relax SMALL met gasveer
- 01M Relax MEDIUM met gasveer
- 01L Relax LARGE met gasveer

- 03S Relax SMALL met 2 motoren
- 03M Relax MEDIUM met 2 motoren
- 03L Relax LARGE met 2 motoren



- 19S Vast element SMALL , zelfde afmeting als relax
- 19M Vast element MEDIUM , zelfde afmeting als relax
- 19L Vast element LARGE , zelfde afmeting als relax

	SMALL	MEDIUM	LARGE
Breedte :	69	69	69
Hoogte :	101	107	113
Diepte :	85	85	85
Zithoogte :	47	49	51
Zitdiepte :	50	50	50
Armhoogte:	60	62	64



Vullingen

Zit -H-

H

ZH45-1 : 45 kg/m³ hoge veerkracht koudschuim -HARD- (5)
 Dacron watten (3)
 nosagvering met een draaddikte van 3.8mm (8) / Viltmat (2)
 Niet van toepassing (9) - (10)

M

ZM45-1 : 45 kg/m³ hoge veerkracht koudschuim (HR) (5)
 Dacron watten (3)
 nosagvering met een draaddikte van 3.8mm (8) / Viltmat (2)
 Niet van toepassing (9) - (10)

Rug

R25-2 : 25 kg/m³ hoge veerkrachtige koudschuim (4)
 Dacron watten (1) - polyetherschuim (6)
 Niet van toepassing (3) - (7)

Arm

A60-1 : 65 kg/m³ polyetherschuim (6)

Romp

Zichtbaar

HWZMET-4 : DRAAIVOET

Binnenwerk

HWB-1 : Hardhout gecombineerd met hoogwaardige persplaat
 met een dichtheid van 630 kg/m³

